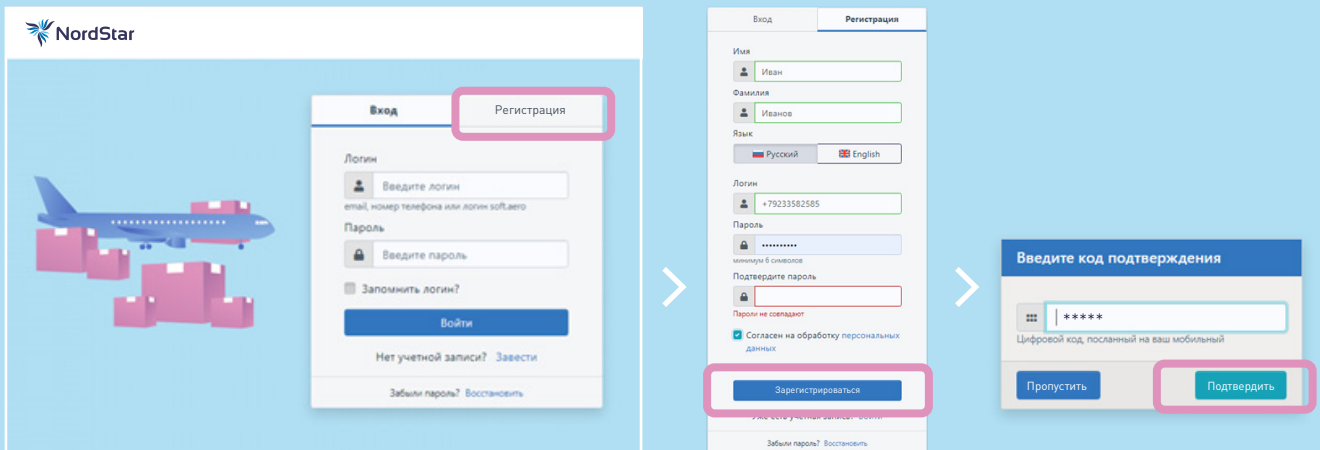
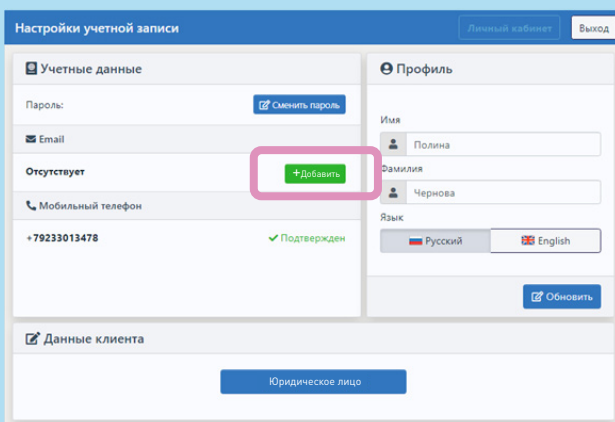


ИНСТРУКЦИЯ ПО ОНЛАЙН-БРОНИРОВАНИЮ ГРУЗОВЫХ ПЕРЕВОЗОК

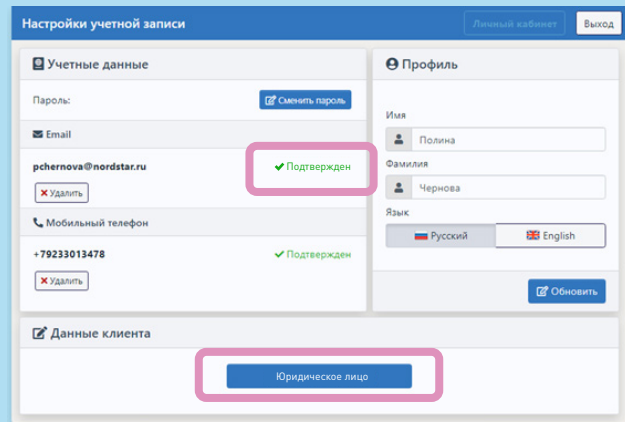
1. Заполните форму регистрации и нажмите кнопку **Зарегистрироваться**. Введите код, направленный на номер телефона, указанный при регистрации.



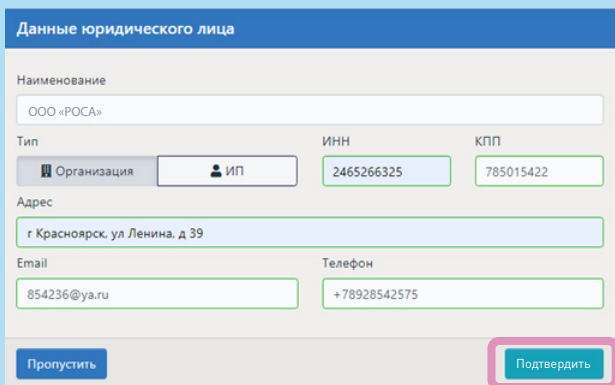
2. В окне **Настройки учетной записи** добавьте адрес электронной почты, на который будет направлено письмо с запросом подтверждения адреса.



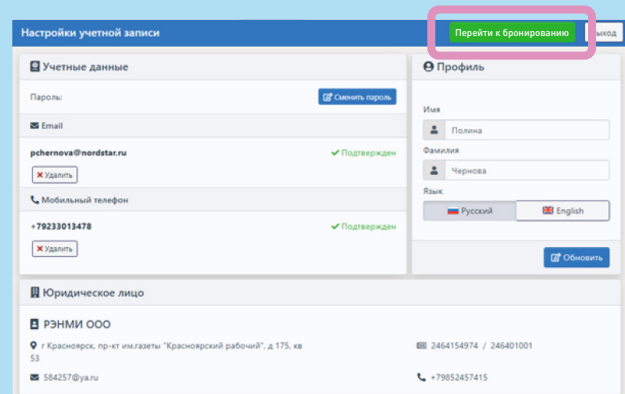
3. Перейдите по ссылке в письме. После подтверждения в окне **Настройки учетной записи** появится статус **Подтвержден**. Добавьте юридическое лицо в вашу учетную запись, нажав на кнопку **Юридическое лицо**.



4. Выберите наименование юридического лица из списка в поле **Наименование**, остальные данные загрузятся автоматически из единой базы юридических лиц. Нажмите кнопку **Подтвердить**.

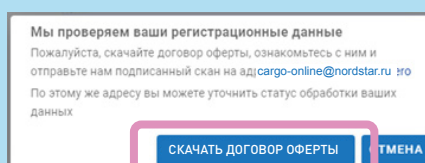


5. Создание учетной записи завершено. Нажмите на кнопку **Перейти к бронированию**.



6. В открывшемся окне нажмите на кнопку **Скачать договор оферты**. Заполните и подпишите договор, направьте скан-копию на адрес cargo-online@nordstar.ru. Верификация данных проводится в течении 2 дней*. Внесите предоплату согласно выставленному счету.

*В случае более продолжительной верификации просим обращаться по телефону 8 800 300 57 75



Оформляйте отправку груза онлайн: выберите нужный рейс, узнайте стоимость, оформите электронную накладную все это в онлайн-режиме с любого устройства.